

パソコンPOSシステム

BCPOS[®]

販売管理オプション 画面

株式会社ビジコム

レジ業務

売上管理

商品管理

在庫管理

顧客管理

ポイント

販売管理オプション

月報・年報, 売上一覧(販売・仕入・移動・廃棄), 商品在庫単価入力, 商品(月間・週間)ベスト, 商品稼働(不稼働)一覧, 商品別売上一覧, 担当者売上一覧, 仕入先別売上一覧, 売上売価評価一覧, 項目別売上一覧(メーカー・仕入先・サブジャンル), バーコード印刷(A4・会員用バーコード・商品用プライスカード・タグ用シール), NON-PLUバーコード印刷, 時間別・曜日別売上(日付範囲指定・帳票・グラフ・金額・来客数), 移動データ店舗別一覧, 年代別性別集計一覧, 部門別(売上在庫/比率)一覧, 部門別前年度売上比率, メーカー別売上一覧, サブジャンル別売上一覧

在庫管理オプション

商品在庫一覧表, 発注点切れリスト, ハンディデータDBインポート, ハンディ比較棚卸(全部・一致・不一致), 部門在庫集計表, 項目別商品在庫一覧, 棚卸手入力, 棚卸チェックリスト, コード検索在庫一覧, ハンディメニュー

顧客管理オプション

ポイント残高一覧, ポイント照会一覧, 顧客稼働一覧(稼働・不稼働), 売掛金未収一覧, 顧客稼働ベスト(月・週指定), DMラベル発行, 顧客地区ベスト集計, 得意先別売上一覧, カルテ用DM, 年代別性別集計一覧

増設(LAN)オプション

ピアツーピア(2台), クライアント・サーバ(2台以上), クライアント(子機)増設10台まで

基本機能とオプションを組み合わせることによって、より一層業務の作業効率をUP

部門毎の商品の売れ筋ベストを
指定、出力できます

商品売上ベスト

抽出範囲 大部門 中部門 部門

集計形式 単品 枝集計 枝集計明細

枝番指定 しない する

月週選択 月 週

期間 9 月 ~ 9 月

最終順位 10 位まで

抽出対象
大部門範囲...

選択範囲

000	~	099
100	~	199
200	~	299
300	~	399
400	~	499
500	~	599
600	~	699
700	~	799
800	~	899
900	~	999
000	~	999

文字

F10決定

販売個数での売上ベストが
表示されます

商品ベスト

売上ベスト一覧 [物販] 分類:[大部門] 条件:[総本数] 順位:[10位迄]
期間:[9月 ~9月] 部門範囲:[700 ~ 799] 種別:[単品]

順位	商品コード	商品名	登録日	メーカー	期間回数
1位	710000005000	ニトール ホールペンカラーペックス	2009/02/23	**産業	3回
2位	710000002000	ニトールポイントホールペンカラーペックス	2009/02/23	**産業	2回
2位	710000006000	プロフィット 万年筆	2009/02/23	**産業	2回
4位	700000002000	ハートナルシュレッダー	2009/02/23	**産業	1回
4位	700000006000	レターケース LC-103A ブラック	2009/02/23	**産業	1回
4位	710000003000	ホールペン替芯黒	2009/02/23	**産業	1回
4位	710000004000	ラインマーカー 黄	2009/02/23	**産業	1回
4位	710000009000	マジック No500青 195-64	2009/02/23	**産業	1回
4位	720000002000	ノト式帳簿A5仕入帳	2009/02/23	**産業	1回
4位	720000005000	家計簿 A5	2009/02/23	**産業	1回

F1戻る F9印刷

商品の動き(販売・仕入)を12ヶ月及び
4週間のサイクルで一覧表示します

商品の絞込みを行い
稼働を表示することが可能です

出力結果をテキストファイルに
切り出し、Excelなどで編集可能

商品コード	商品名	在庫	売値	仕入値	定価	発売日	価格設定日
710000005000	ニトール ホールペンカラーボックス	34	500	285	500	2009/02/25	2009/02/23
売	2	0	1	0		0	15
仕	0	0	0	0		0	50
売累計	17本	16013	[941]	仕累計	100本	28500	[265] 移動 0本
710000006000	プロフィット 万年筆	91	20000	10000	20000	2009/02/25	2009/02/23
売	1	0	0	1		2	55
仕	0	0	0	0		0	150
売累計	65本	1348734	[20749]	仕累計	200本	2000000	[10000] 移動 5本
710000007000	セラ ホールペン・ボール	0	350	175	350	2009/02/25	2009/02/23
売	0	0	0	0		0	0
仕	0	0	0	0		0	0
売累計	1本	367	[367]	仕累計	50本	8750	[175] 移動 0本
710000008000	手帳用BP TU-604 茶425	97	600	318	600	2009/02/25	2009/02/23
売	0	0	0	0		1	50
仕	0	0	0	0		0	150
売累計	54本	34008	[829]	仕累計	200本	63600	[318] 移動 0本
710000009000	マジック No500青 195-64	94	120	72	120	2009/02/25	2009/02/23
売	0	0	0	1		1	50
仕	0	0	0	0		0	150
売累計	56本	7047	[125]	仕累計	200本	14400	[72] 移動 0本

商品单品ごとに売上集計。期間を指定しての売上実績確認

売上一覧

2015年09月30日水曜日

支店名 ビジコム江戸川橋店

日付指定 2015/09/30 ~ 2015/09/30

商品コード 000000000 ~ 999999999

枝番範囲 000 ~ 999

在庫表示 現在庫 サブ在庫

処理内容 全部 販売 仕入 買取
 移動(入) 移動(出) 廃棄

TABキーで項目移動 Ver1.

F1 中止 文字 F10

出力結果をテキストファイルに切り出し、
Excelなどで編集可能

(全部) コード 0001 店舗名 ビジコム江戸川橋店

日付範囲 2015/01/01~2015/09/30 コード範囲 [000-000000-000~999-999999-999]

商品コード	商品名	型番1	型番2	数量	単価	売上金額	在庫
700-000001-000	タイムーイ7 グリーン&スノー	TB-7 GR		1	23800	23800	45
700-000002-000	ハートソルジュレット	M-450CS		2	28000	58240	42
700-000003-000	カタログケース 77001 透明	77001		10	900	9720	33
700-000006-000	レターケース LC-103A ブラック	LC-103A BK		2	3000	6000	33
小計				15		97760	
710-000001-000	ビッグ堂光ペンRD/BRF10	BRF10RED		1	550	550	44
710-000002-000	コントロールポイントペンカラー	NBP-507C		2	500	1663	57
710-000003-000	ボールペン替芯黒	N040		5	2442	2694	59
710-000004-000	ラインマーカー 黄	YK100WYLN		12	2210	3390	83
710-000005-000	コントロールペンカラーバックス	NBP-505C		14	500	14438	34
710-000006-000	プロフィット 万年筆	11-2021-320		4	20000	87734	91
710-000008-000	手帳用BP TU-604 茶4	TU-604-E		1	600	600	97
710-000009-000	マジック No500青 195-64	M500-T3		2	120	240	94
小計				41		91309	
720-000001-000	帳簿B5売上帳	チ-202		10	2200	23760	77
720-000002-000	ノート式帳簿A5仕入帳	チ-53N		1	250	250	87
720-000004-000	NC複写簿 A6 3枚納品書	ウ-347N		10	320	3450	88
720-000005-000	家計簿 A5	スイ-T200B		2	572	1144	95
総計本数 販売---113 仕入---48 買取----0 移動入---0 移動出---0 廃棄---0							

F1 戻る F4 終了 F5 UP F6 DOWN F7先頭 F8最後 F9印刷

商品の在庫数や商品名等を一覧表の形で修正

商品在庫単価入力

ソート指定 アイワ順 コード順 サマカナ順

部門指定 全部 指定 710/ハン

コード範囲 全部 指定 000000 ~ 999999

カナ読み範囲 全部 指定 7777777777 ~ 7777777777

枝番指定 しない する 000 ~ 999

発売日 全部 指定

価格設定日 全部 指定

在庫指定 全部 指定

表示金額選択 売値 金額5 金額6 金額7 金額8 金額9 金額10

金額及び入・在庫以外の項目も変更する

F1終了 文字

在庫の調整が一覧表でできる

在庫単価入力

ジャンル名 ハン

商品コード	商品名	JAN	定価	仕入値	売値	入庫	在庫
710000007000	セラ ホールハン・フル-	4901680210931	350	175	300	0	0
710000001000	ビック蛍光ハンRD/BRF10	4901473040813	550	314	50	44	44
710000008000	手帳用BP TU-604 茶425	4901681228843	600	318	60	97	97
710000002000	ニトールライトホールハンカラーヘッド	4971518175420	500	265	50	57	57
710000005000	ニトールホールハンカラーヘッド	497158175475	500	265	50	34	34
710000006000	プロフィット 万年筆	4901680102137	20000	10000	200	91	91
710000003000	ホールハン替芯黒	4971518191017	60	32	0	59	59
710000010000	マーカー 油性 細字	4902505005343	100	52	10	0	0
710000009000	マジック No500青 195-64	4902071510838	120	72	10	94	94
710000004000	ラインマーカー 黄	4971518512119	100	53	10	83	83

F1中止

商品名・仕入値・売価の変更可

商品・顧客のバーコードをA4レーザープリンタに印刷

商品はBCPOS商品コード・JANコード等印刷可能で、顧客は6桁・10桁の2種類を印刷できます

印刷開始位置を指定

印刷条件を指定

バーコード印字見本(商品)

「商品ラベル」56枚/シート



商品コードを印字

「タグ用シール」40枚/シート



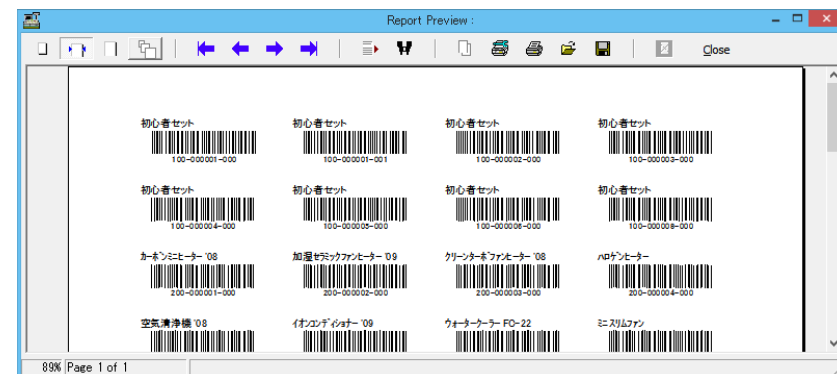
JANコードを印字

バーコード印字見本(顧客) 60枚/シート

10桁タイプ



6桁タイプ



販売価格情報等が含まれた部門売りバーコードを発行

仕入先・メーカーの情報を設定

印刷開始位置を指定

バーコード印字見本(商品)

<p>大根 生産者：ビジコムC 150円</p> <p>0228007301504</p> <p>「タグ用」タイプ 60枚/シート</p>	<p>商品名：大根 販売価格：150円</p> <p>0228007301504</p> <p>入り数：1本 備考：大阪市淀川区 ビジコム農園産 生産者：ビジコムCAT</p> <p>「商品ラベル」タイプ 18枚/シート</p>
---	--

商品マスタのサブジャンル・メーカー・仕入先を基に 選択されたカテゴリーに対する売上一覧を表示

項目別売上一覧

店舗名 ビジコム江戸川橋店(0001)
 日付指定 2015/01/01 ~ 2015/09/30
 店舗指定 0001
 部門指定 全部 選択 000 ~ 999

一覧選択
 仕入先 サブジャンル
 メーカー なし

表示選択
 なし 部門販売 NONPLU

仕入先指定
 0000 ~ 9999 登録なし

DB再作成 する しない Ver 1.23

F1 中止 文字 F10 実行

出力結果をテキスト
ファイルに切り出し、
Excelなどで編集可能

サブジャンル集計

サブジャンル別売上一覧

一覧選択: サブジャンル別 サブジャンル範囲: 0000~9999 日付指定: 2015/01/01~2015/09/30
 店舗範囲: 0001 店舗集計: 一店舗
 部門指定: 全部 000~999 業者委託部門範囲: 100~800(000~800)

店舗コード	店舗名	サブジャンル	サブジャンル名	原価	原価計	数	単価	金額
0001	ビジコム江戸川橋(0001)	0000	全ジャンル	1200	1200	1	1200	1200
401000002000	4012345000057	02	M 1g	900	900	1	900	3600
402000002000	4012345000088	02	M 20040211	1200	1200	1	1200	4800
410000005000	4012345000192	02	61 20040211	2500	5000	2	9000	8036
441000002000	4012345000224	02	235 20040211	5600	5600	1	19800	19800
★小計					13060	5		36616

F1 戻る F7 742x F10 印刷

メーカー集計

メーカー別売上一覧

一覧選択: メーカー別 メーカー範囲: 0000~9999 日付指定: 2015/01/01~2015/09/30
 店舗範囲: 0001 店舗集計: 一店舗
 部門指定: 全部 000~999 業者委託部門範囲: 100~800(000~800)

店舗コード	店舗名	メーカーコード	メーカー名	原価	原価計	数	単価	金額
0001	ビジコム江戸川橋(0001)	0000	全メーカー	15750	31500	2	20000	58240
700000002000	4521576324551	M-4500CS		495	4950	10	900	9720
700000003000	4949740770016	77001		1200	2400	2	3000	6000
710000002000	4971516175420	MRP-507C		285	570	2	500	1668
710000003000	4971516181017	ND40		32	160	5	60	2694
710000004000	4971516512119	YK100WPLN		53	636	12	100	3300
710000005000	4971516175475	MRP-505C		285	2710	14	500	14420
710000006000	4901600102137	11-2021-320		10000	40000	4	20000	67734

F1 戻る F7 742x F10 印刷

仕入先集計

仕入先別売上一覧

一覧選択: 仕入先別 仕入先範囲: 0000~9999 日付指定: 2015/01/01~2015/09/30
 店舗範囲: 0001 店舗集計: 一店舗
 部門指定: 全部 000~999 業者委託部門範囲: 100~800(000~800)

店舗コード	店舗名	仕入先コード	仕入先名	原価	原価計	数	単価	金額
0001	ビジコム江戸川橋(0001)	0000	全仕入先	1290	12900	10	2200	23760
710000002000	4971516175420	MRP-507C		285	570	2	500	1668
720000001000	4901480000009	F-202		1290	12900	10	2200	23760
★小計					10920	12		25428

F1 戻る F7 742x F10 印刷

部門別の売上在庫や比率を表示

部門別(売上在庫/比率)一覧

帳票選択 売上在庫一覧 比率一覧

日付範囲 2015/09/01 ~ 2015/09/30

部門範囲 全部 選択 000 ~ 999

集計条件 部門個別(1桁) 部門グループ(2桁)

在庫月指定 現在 1月 3月 5月 7月 9月 11月
 前月末 2月 4月 6月 8月 10月 12月

(C:\BCPOS\BACKUP)

DB再作成 する しない 部門マスタにある部門全て

F1 終了 文字 F10 実行 Ver 1.09

出力結果をテキスト
ファイルに切り出し、
Excelなどで編集可能

部門別売上在庫一覧

日付 [2015/09/01~2015/09/30] 部門 全部[000~999] 集計条件 個別(1桁) 指定月末在庫月 [現在]

コード	売上金額	構成比	値引金額	粗利金額	仕入金額	買取金額	移出金額	移入金額
501	660	0.4	0	660	0	0	0	0
ハン	2		0.0	100.0	2			0
550	1906	1.1	0	1906	0			0
トック	3		0.0	100.0	3			0
《小計》	3426	1.9	0	3426	0			0
800	9		0.0	100.0	9			0
医薬品	5815	3.2	2754	4301	1514			0
《小計》	3		47.4	74.0	3			0
700	31000	17.2	0	14050	16950			0
事務用品	2		0.0	45.3	2			0
710	41107	22.8	-1673	19625	21482			0
^	10		-4.1	47.7	10			0
720	822	0.5	0	191	631			0
事務用帳簿	2		0.0	23.2	2			0
《小計》	72929	40.5	-1673	33866	39063			0
《小計》	14		-2.3	46.4	14			0
《合計》	180209	100.0	-8480	117598	62611	0	0	0
《合計》	48		-4.7	65.3	48	0	0	0

F1 終了

売上在庫一覧

部門別比率一覧

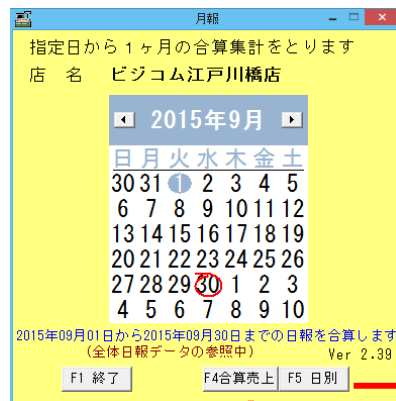
日付 [2015/09/01~2015/09/30] 部門 全部[000~999] 集計条件 個別(1桁) 指定月末在庫月 [現在]

コード	売上金額	構成比	現在在庫額	粗利金額	仕入原価	値入率	仕入率
501	660	0.4	0	660	0	100.0	0.0
ハン	2		0	100.0	0		
550	1906	1.1	0	1906	0	100.0	0.0
トック	3		0	100.0	0		
《小計》	3426	1.9	0	3426	0	100.0	0.0
800	9		0	100.0	0		
医薬品	5815	3.2	257069	4301	1514	74.0	26.0
《小計》	3		257069	74.0	0		
700	31000	17.2	1931492	14050	16950	45.3	54.7
事務用品	2		1931492	45.3	0		
710	41107	22.8	1014117	19625	21482	47.7	52.3
^	10		1014117	47.7	0		
720	822	0.5	195170	191	631	23.2	76.8
事務用帳簿	2		195170	23.2	0		
《小計》	72929	40.5	3140779	33866	39063	46.4	53.6
《小計》	14		3140779	46.4	0		
《合計》	180209	100.0	6442679	117598	62611	65.3	34.7
《合計》	48		6442679	65.3	0		

F1 終了 F4 テキスト F5 UP F6 DOWN F7 先頭 F8 最後 F9 印刷

比率一覧

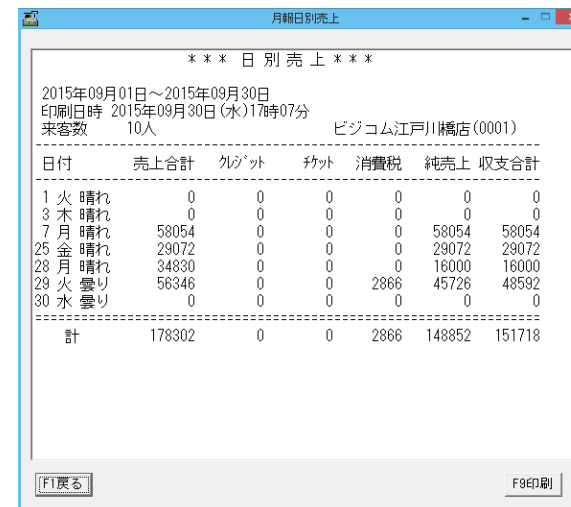
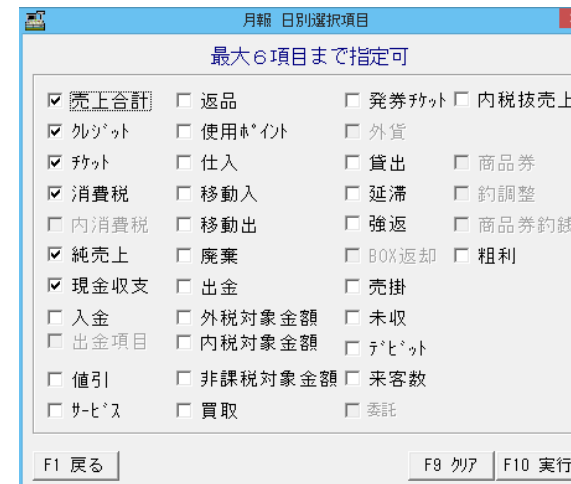
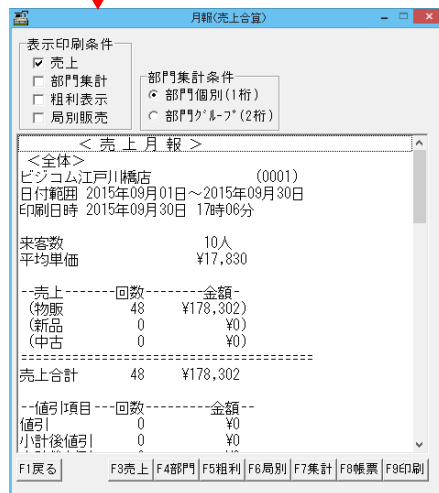
日報集計を行い月報を出力 月報は日別の明細や合算売上による部門集計で表示



「合算売上」表示

「日別」表示

「月別」表示



年間の売上合算、部門の集計、日別項目別・月別項目別明細を出力
集計したデータはその場でグラフ表示

年報

ビジネス江戸川橋店

日付範囲 2014/09/29 ~ 2015/09/30

表示形式 合算 日別 月別

表示項目 売上項目 部門

F1 中止 F8部門選択 F10 次へ

「日別」表示

「合算売上」表示

売上年報

表示印刷条件

売上

部門集計条件

部門集計

部門個別(1桁)

粗利表示

部門が'-2'(2桁)

局別販売

< 売上年報 >

ビジネス江戸川橋店 (0001)

集計範囲 2014年09月29日~2015年09月30日

印刷日時 2015年09月30日 17時08分

来客数 14人 平均単価 ¥22,838

売上回数 113回 金額 ¥321,144

売上合計 113回 ¥321,144

F1戻る F3売上 F4部門 F5粗利 F6局別 F7集計 F8帳票 F9印刷

「月別」表示

日別項目

集計範囲 2014年09月29日~2015年09月30日

日付	時刻	曜	天気	来客数	売上合計	売	サビ	返品	外清税	純売上	入金	出金	内売上
2015/07/27	16:59	月	不明	0	0			0	0	0	0	0	0
2015/07/28	16:45	火	不明	0	0			0	0	0	0	0	0
2015/07/29	18:16	水	(晴)	0	0			0	0	0	0	0	0
2015/08/04	18:19	火	(晴)	1	23572			0	0	23572	0	0	21826
2015/08/05	18:17	水	(曇)	0	0			0	0	0	0	0	0
2015/08/13	14:20	木	(晴)	1	23828			0	0	23828	0	0	23828
2015/08/14	12:30	金	(晴)	0	0			0	0	0	0	0	0
2015/08/21	13:54	金	不明	0	0			0	0	0	0	0	0
2015/09/01	14:05	火	(晴)	0	0			0	0	0	0	0	0
2015/09/03	17:39	木	(晴)	0	0			0	0	0	0	0	0
2015/09/07	16:39	月	(晴)	3	58054			0	0	58054	0	0	58054
2015/09/25	19:10	金	(晴)	1	29072			0	0	29072	0	0	26919
2015/09/28	19:18	月	(晴)	2	34830			0	0	16000	0	0	14815
2015/09/29	16:41	火	(曇)	4	56346			0	2866	45726	0	0	44993
2015/09/30	14:58	水	(曇)	0	0			0	0	0	0	0	0
総合計				14	321144			0	2866	291694	0	0	285877
平均													
				0	8920			0	79	8102	0	0	7941

対象日報数 36

F1 戻る F3 グラフ F4 テキスト F5 DOWN F6 UP F7 先頭 F8 最後 F9 印刷

項目別で集計表示

出力結果をテキスト
ファイルに切り出し、
Excelなどで編集可能

月別項目

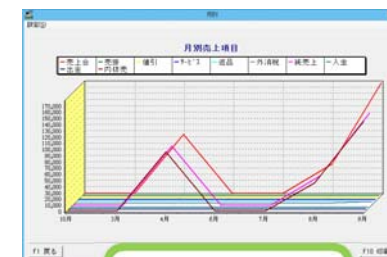
集計範囲 2014年09月29日~2015年09月30日

年/月	来客数	売上合計	売	値	サビ	返品	外清税	純売上	入金	出金	内売上
2014年10月	0	0			0	0	0	0	0	0	0
2015年03月	0	0			0	0	0	0	0	0	0
2015年04月	2	95442			0	0	0	95442	0	0	95442
2015年06月	0	0			0	0	0	0	0	0	0
2015年07月	0	0			0	0	0	0	0	0	0
2015年08月	2	47400			0	0	0	47400	0	0	45654
2015年09月	10	178302			0	0	2866	148852	0	0	144781
総合計	14	321144			0	0	2866	291694	0	0	285877
月平均											
	2	45877			0	0	409	41670	0	0	40639

対象月数=7

F1 戻る F3 グラフ F4 テキスト F5 DOWN F6 UP F7 先頭 F8 最後 F9 印刷

部門別で集計表示



グラフ表示

日付指定による時間項目別・曜日項目別明細を出力
集計したデータはその場でグラフ表示

時間・曜日別売上

集計選択 時間別 曜日別

日付指定 2015/09/30 ~ 2015/09/30

F1 中止 文字 F9 グラフ F10 一覧

Ver 1.34

「曜日別」表示

曜日別売上一覧

日付範囲:2015/09/01~2015/09/30 7日分

	売上米客	売上金額	仕入米客	仕入金額	買取客数	買取金額
月	15	89,635	4	172,418	0	0
火	91	398,736	5	727,825	0	0
水	65	351,050	9	104,905	1	300
木	17	51,333	4	11,510		
金	91	205,476	1	23,400		
土	0	0	0	0		
日	73	225,835	21	-160,968		

F1 中止 F4 テキスト F9 印刷

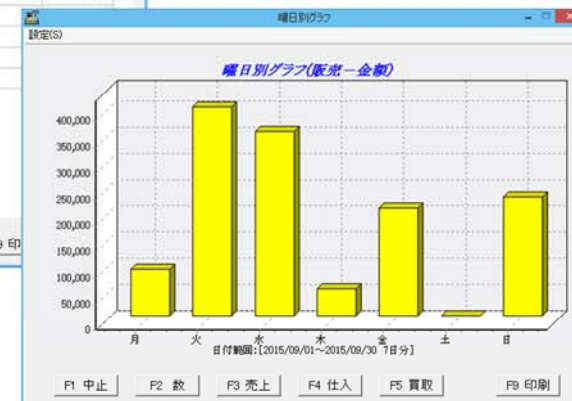
「時間別」表示

時間別売上一覧

日付範囲:2015/09/30~2015/09/30 1日分

時間	売上米客	売上金額	仕入米客	仕入金額	買取客数	買取金額
10:00~	5	14,608	0	0	0	0
11:00~	1	5,974	0	0	0	0
12:00~	2	7,610	3	0	0	0
13:00~	2	3,940	0	0	0	0
14:00~	1	6,440	0	0	0	0
15:00~	0	0	1	0	0	0
16:00~	2	13,519	0	0	0	0
17:00~	0	0	0	0	0	0
18:00~	0	0	0	0	0	0
19:00~	1	5,800	0	0	0	0
20:00~	19	68,032	3	66,225	1	
21:00~	17	46,862	9	324,868	0	
22:00~	57	159,990	4	72,734	1	

F1 中止 F4 テキスト F9 印刷



出力結果をテキスト
ファイルに切り出し、
Excelなどで編集可能

仕入先ごとに、販売・仕入・移出入・買取等の明細を出力

仕入先別一覧

2015年09月30日(水)

店舗名 ビジコム江戸川橋店(0001)

日付指定 2015/09/30 ~ 2015/09/30

商品コード 000000000000 999999999999

枝番指定 000 ~ 999 文字

処理内容

- 販売
- 仕入
- 移動(入)
- 移動(出)
- 買取
- 貸出
- 業者委預

Ver1.53

F1 終了 F9データ作成 F10 実行

「販売」表示

仕入先別一覧(販売)

日付範囲 [2015/09/01~2015/09/30]

商品コード [000-000000-000~999-999999-999] 枝番 [000~999] 現在庫(サ)表示
*部門売の場合はマスタの売値ではなく売上金額÷数を表示し、在庫は表示できません。

仕入先コード*	仕入先名称1	仕入先名称2	商品コード*	商品名	型番1	型番2	合計数	売値	売上金額	現在庫
			410-000006-000	ハンク/03/64	03	64	1	9,800	9,800	9
			441-000002-000	ロングブーツ/02/235	02	235	1	19,800	19,800	0
			700-000006-000	レターケース LC-103A プ	LC-103A BK		1	3,000	3,000	33
			小計				3		¥32,600	
			4	ボニ						
			300-000003-000	膝下リッパスラム(有機)			1	3,305	2,210	
			400-000003-000	Tシャツ/02/M	02	M	2	5,800	11,934	9
			720-000002-000	ノート帳簿A5仕入帳	チ-53N		1	250	250	87
			小計						¥14,394	

F1戻る

出力結果をテキスト
ファイルに切り出し、
Excelなどで編集可能

「仕入」表示

仕入先別一覧(仕入)

日付範囲 [2015/09/01~2015/09/30]

商品コード [000-000000-000~999-999999-999] 枝番 [000~999] 現在庫(サ)表示
*部門売の場合はマスタの仕入値ではなく仕入金額÷数を表示し、在庫は表示できません。

仕入先コード*	仕入先名称1	仕入先名称2	商品コード*	商品名	型番1	型番2	合計数	仕入値	仕入金額	現在庫
			600-000004-000	アヒメ マスク			1	600	600	47
			600-000006-000	カクシ 靴タイ M50 カ行			1	216	216	49
			700-000002-000	ハンソルシュレッター	M-450CS		1	15,750	15,750	42
			700-000006-000	レターケース LC-103A プ	LC-103A BK		1	1,200	1,200	33
			710-000002-000	ノート用 インタホム用NB	NBP-507C		2	265	530	57
			710-000003-000	ホムホン替芯黒	N040		1	32	32	59
			710-000004-000	ライマカー 黄	YK100WYLN		1	53	53	83
			710-000005-000	ノート用 ホムホンカラー	NBP-505C		3	265	795	34
			710-000006-000	プロフィット 万年筆	11-2021-320		2	10,000	20,000	91
			710-000009-000	マック No500青	195 M500-T3		1	72	72	94
			720-000002-000	ノート帳簿A5仕入帳	チ-53N		1	146	146	87
			720-000005-000	家計簿 A5	スィ-T200B		1	485	485	95
			小計				48		¥62,611	
			総合計							
				仕入先 1件					¥62,611	

F1戻る F4 戻す F5 UP F6 DOWN F7 先頭 F8 最後 F9 印刷

販売担当者ごとに集計を行い、明細・合計金額を表示することが出来ます

担当者別売上一覧

明細表示 する しない

担当者コード: 0000 ~ 9999

日付範囲: 2015/09/01 ~ 2015/09/30

商品コード: 000000000000 ~ 999999999999

集計種別: 販売

F1終了 文字 F9データ作成 F10実行

Ver 1.85

出力結果をテキストファイルに切り出し、
Excelなどで編集可能

担当者別売上一覧

販売 担当者コード[0000~9999] 日付範囲[2015/09/01~2015/09/30] 商品コード[000000000000~999999999999]

担当者コード	担当者名	数計	金額計	粗利計
0000	本部担当	87	151,536	115,969
0001	田中店長	409	598,434	335,936
0002	斎藤	117	48,230	46,172
0003	大林	12	19,638	7,795
0004	橋本	34	35,915	12,175
0007	中林	76	19,000	18,334
0008	高橋	18	189,942	92,624
0010	藤田	42	28,370	11,882
0020	工藤	63	110,112	42,147
0025	吉田	48	100,526	35,179
0029	中川	9	19,319	10,526
----	合計	915	1,321,082	728,739

F1戻る F4データ F5UP F6DOWN F7先頭 F8最後 F9印刷

0 / 1

担当者の粗利表示

商品の単品の販売実績を日別で表示、商品のベスト表示や購入顧客も可

出力結果をテキストファイルに切り出し、Excelなどで編集可能

数量・金額でのベスト表示

商品コード	JAN	名称	数量	合計金額	在庫
710000004000	487151612118	ソフト黄	12	¥3,390	43
700000003000	4843740770016	放火ケース 77001 透明	10	¥9,720	33
720000010000	4901480003009	帳簿販売上帳	10	¥23,760	77
720000004000	49014800021003	NC複写簿 A6 3枚納品書	10	¥3,450	88
710000003000	4871516131017	ソフト替芯黒	5	¥2,884	88
710000006000	4801680102137	フクロト 万年筆	4	¥67,734	91
500000002000	4801680102137	全角フリガナ(無刷)付(丸風呂)	2	¥6,000	-3
310000017000	4802102070836	ソフト用紙1000	2	¥2,000	26
400000003000	4802102070836	ソフト用紙	2	¥11,934	9
410000005000	4912045000192	ソフト用紙	2	¥6,000	3
500000002000	4801680102137	ソフト用紙	2	¥600	-3

ベスト表示

商品コード	JAN	名称	数量	合計金額	在庫	
700000001000	4938882012000	ソフト用紙	1	¥23,800	45	
700000002000	4821676924551	ソフト用紙	1	¥30,240	42	
700000003000	4843740770016	放火ケース 77001 透明	10	¥9,720	33	
700000006000	4977584144179	ソフト用紙 LC-103A フラック	1	¥3,000	38	
710000001000	4901479040813	ソフト用紙 A6/BRF10	1	¥550	44	
710000003000	4871516131017	ソフト替芯黒	4	¥2,520	58	
710000004000	4871516121118	ソフト黄	11	¥1,180	88	
710000005000	4871516175475	ソフト用紙	11	¥5,900	34	
700000006000	4901680102137	フクロト 万年筆	2	¥41,800	91	
710000008000	4901681228843	手帳用紙 TU-604 茶425	1	¥600	97	
710000009000	4902071510838	ソフト用紙 No500 書 195-64	1	¥120	94	
720000010000	4901480003009	帳簿販売上帳	10	¥23,760	77	
720000004000	49014800021003	NC複写簿 A6 3枚納品書	10	¥3,450	88	
720000005000	49014800085227	家計簿 A6	1	¥572	95	
小計				65	¥144,744	

顧客表示

顧客ごとの商品購入一覧表示

日付	顧客コード	顧客名	数量	合計金額	在庫	処理種別
2015/08/04	0001111113	ビジコム花子	1			販売
2015/09/07		★顧客名不明	1			者委託販
2015/08/28	0001111112	ビジコム太郎	1			者委託販
2015/08/08	4801681228843	★顧客名不明	1	¥600	97	販売
2015/08/13		★顧客名不明	1			販売
2015/08/09	4902071510838	★顧客名不明	2	¥240	94	販売
2015/08/23	0001111112	ビジコム太郎	1			者委託販
200000010000	4901480003009	帳簿販売上帳	10	¥23,760	77	販売
2015/04/08	0001111112	ビジコム太郎	10			販売
200000020000	4901480003443	ソフト用紙 A6 3枚納品書	1	¥250	97	販売
2015/09/28	0001111112	ビジコム太郎	1			者委託販
200000040000	49014800021003	NC複写簿 A6 3枚納品書	10	¥3,450	88	販売
2015/04/08	0001111112	ビジコム太郎	10			販売
720000005000	4901480085227	家計簿 A6	2	¥1,144	95	販売
2015/08/04	0001111113	ビジコム花子	1			販売
2015/08/25	0001111112	ビジコム太郎	1			者委託販
★総合計			113	¥32,498		

顧客管理オプションの導入により、「ある商品を購入された顧客へのメール送信」が可能です。

商品の移出・移入処理をした記録を参照、店舗間移動の商品把握

■移動データ店舗別一覧

2015年09月30日(水)

店舗名 (0001) ビジコム江戸川橋店

日付指定 2015/09/01 ~ 2015/09/30

商品コード 000000000000 ~ 999999999999

枝番指定 000 ~ 999

移動先範囲 0000 ~ 9999

表示金額 単価 売値 (マスタ)

処理内容 移動 (入) 移動 (出)

Ver1.27

F1 終了 文字 F10 実行

移動(入)

移動入一覧

日付範囲 [2015/09/01 ~ 2015/09/30]

商品コード [000-000000-000 ~ 999-999999-999] 枝番 [000 ~ 999] 現在庫 (商品マ) 表示 単価=仕入値

移動元店舗コード	店舗名	住所	T E L	商品コード	商品名	型番1	型番2	合計数	単価	移動金額	現在庫		
0003	渋谷店												
700-000003-000	カクマックス	77001	透	77001				5	495	2,475	44		
700-000004-000	インクマックス	BX 用	CE-319250					5	2,000	10,000	43		
710-000006-000	プロフィット	万年筆	11-2021-320					5	10,000	50,000	97		
小計													
										15	¥62,475		
総合計													
										1件	マスタ数3件	15	¥62,475

F1 戻る F4 マスタ F5 UP F6 DOWN F7 先頭 F8 最後 F9 印刷

F1 戻る F4 マスタ F5 UP F6 DOWN F7 先頭 F8 最後 F9 印刷

移動(出)

移動出一覧

日付範囲 [2015/09/01 ~ 2015/09/30]

商品コード [000-000000-000 ~ 999-999999-999] 枝番 [000 ~ 999] 現在庫 (商品マ) 表示 単価=仕入値

移動先店舗コード	店舗名	住所	T E L	商品コード	商品名	型番1	型番2	合計数	単価	移動金額	現在庫		
0003	渋谷店												
700-000004-000	インクマックス	BX 用	CE-319250					10	2,000	20,000	43		
700-000006-000	レタマックス	LC-103A	マスタ	LC-103A	BK			10	1,200	12,000	40		
710-000002-000	マスタ	マスタ	マスタ	NBP-507C				10	265	2,650	61		
小計													
										30	¥34,650		
総合計													
										1件	マスタ数3件	30	¥34,650

F1 戻る F4 マスタ F5 UP F6 DOWN F7 先頭 F8 最後 F9 印刷

F1 戻る F4 マスタ F5 UP F6 DOWN F7 先頭 F8 最後 F9 印刷

年代別・性別ごとに売上金額・数量を明細表示

年代別性別集計一覧

日付範囲: 2015/09/01 ~ 2015/09/30 対象項目: 部門コード 商品コード

集計方法: 全て 範囲 対象コード: 000 999

処理種別: 販売 買取 貸出 注意) 10歳未満の顧客は「不明」に含まれます

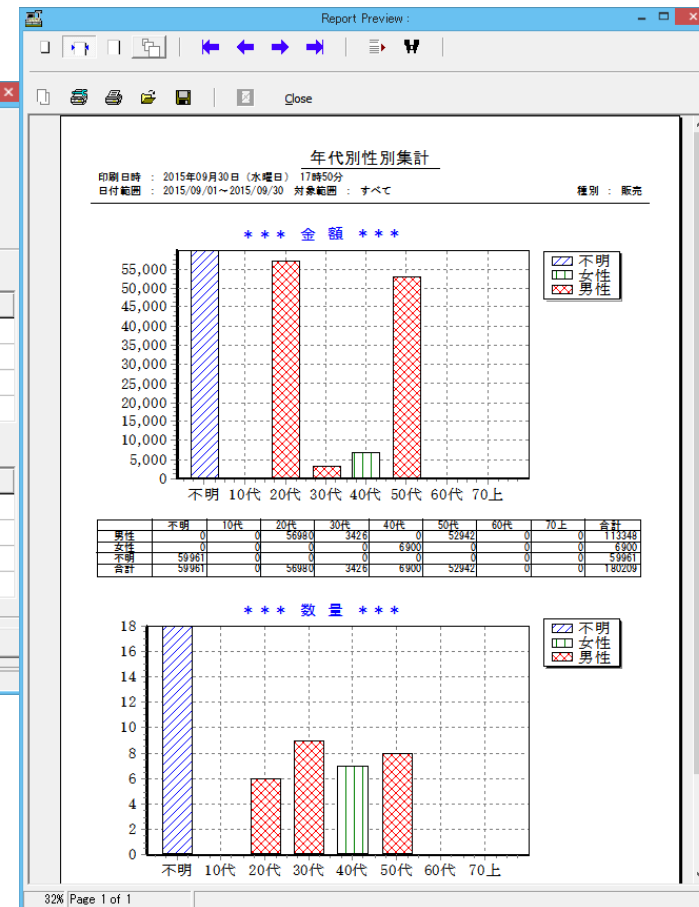
金額

	不明	10代	20代	30代	40代	50代	60代	70上	合計
男性	0	0	56980	3426	0	52942	0	0	113348
女性	0	0	0	0	6900	0	0	0	6900
不明	59961	0	0	0	0	0	0	0	59961
合計	59961	0	56980	3426	6900	52942	0	0	180209

数量

	不明	10代	20代	30代	40代	50代	60代	70上	合計
男性	0	0	6	9	0	8	0	0	23
女性	0	0	0	0	7	0	0	0	7
不明	18	0	0	0	0	0	0	0	18
合計	18	0	6	9	7	8	0	0	48

F1 終了 F2 販売 F3 買取 F6 グラフ F7 テキスト F8 データ作成 F10 実行 文字 Ver 1.07



出力結果をテキストファイルに切り出し、
Excelなどで編集可能

部門ごとに前年売り上げとの比較を表示

部門別前年度売上比表

(0001) ビジコム江戸川橋店

帳票選択 日付比較 月度比較

前年日付 2014/09/30 ~ 2014/09/30

日付範囲 2015/09/01 ~ 2015/09/30

部門範囲 100 ~ 999

集計条件 大部門 中部門 小部門

Ver1.06

F1 終了 文字 F10 実行

大部門を日付比較

部門別前年度売上比表

前年日付範囲 [2014/09/01~2014/09/30] 日付範囲 [2015/09/01~2015/09/30]

日付比較 部門範囲:100~999 集計条件:大部門 区分:全部

部門コード	部門名	数量	金額	前年数	前年金額	前年比
200-299	200番台	0	0	0	0	0.0%
300-399	300番台	13	26807	0	0	0.0%
400-499	400番台	9	71152	0	0	0.0%
500-599	500番台	9	3426	0	0	0.0%
600-699	600番台	3	5815	0	0	0.0%
700-799	700番台	14	72929	0	0	0.0%
800-899	800番台	0	0	0	0	0.0%
900-999	900番台	0	0	0	0	0.0%
合計		48	180,209	0	0	0.0%

F1 戻る F4 検索 F5 UP F6 DOWN F7 先頭 F8 最後 F9 印刷

出力結果をテキストファイルに切り出し、Excelなどで編集可能



中部門を月度比較

部門別前年度売上比表

前年日付範囲 [2014/09/30~2014/09/30] 日付範囲 [2015/09/01~2015/09/30]

月度比較 部門範囲:100~999 集計条件:中部門 区分:全部

部門コード	部門名	数量	金額	前年数	前年金額	前年比
400-409	ファシ	5	33614	0	0	0.0%
410-419	ファシ	3	17838	0	0	0.0%
440-449	ファシ	1	19800	0	0	0.0%
450-459	ファシ	0	0	0	0	0.0%
500-509	飲食	6	1520	0	0	0.0%
510-519	飲食	0	0	0	0	0.0%
520-529	飲食	0	0	0	0	0.0%
530-539	飲食	0	0	0	0	0.0%
550-559	飲食	3	1906	0	0	0.0%
590-599	飲食	0	0	0	0	0.0%
600-609	ドラッグストア・薬局	3	5815	0	0	0.0%
610-619	ドラッグストア・薬局	0	0	0	0	0.0%
650-659	ドラッグストア・薬局	0	0	0	0	0.0%
660-669	ドラッグストア・薬局	0	0	0	0	0.0%
690-699	ドラッグストア・薬局	0	0	0	0	0.0%
700-709	文具	2	31000	0	0	0.0%
710-719	文具	10	41107	0	0	0.0%
720-729	文具	2	822	0	0	0.0%

F1 戻る F4 検索 F5 UP F6 DOWN F7 先頭 F8 最後 F9 印刷